

学生端使用说明书

目录

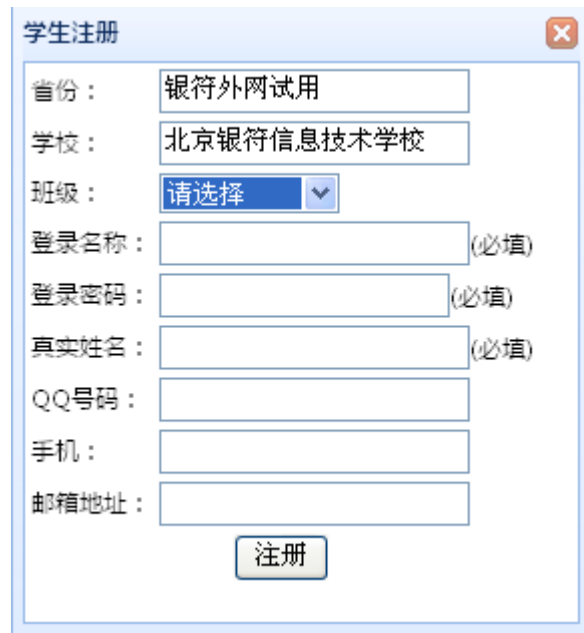
1 登陆系统.....	3
1.1 注册用户	3
1.2 登陆系统	3
2 试题收藏.....	5
2.1 练习.....	6
2.2 删除.....	6
3 组卷练习.....	7
4 我的题库.....	8
5 进入考场.....	8
7 退出系统.....	10

考生应用模块主要是被考核者（学生）使用，被考核者通过系统进入自己的考场进行考试，可查看所有的考试成绩。

1 登陆系统

1.1 注册用户

在浏览器中输入域名，回车，进入考生登录页面。点击[注册]按钮。弹出学生注册窗口。填写信息，选择班级，填写登录名称、登陆密码和真实名称必填项后，点击[注册]按钮即可完成注册。



学生注册

省份：

学校：

班级：

登录名称： (必填)

登录密码： (必填)

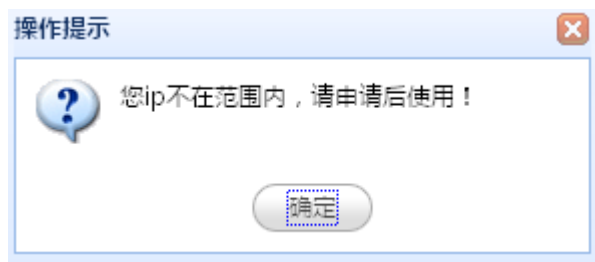
真实姓名： (必填)

QQ号码：

手机：

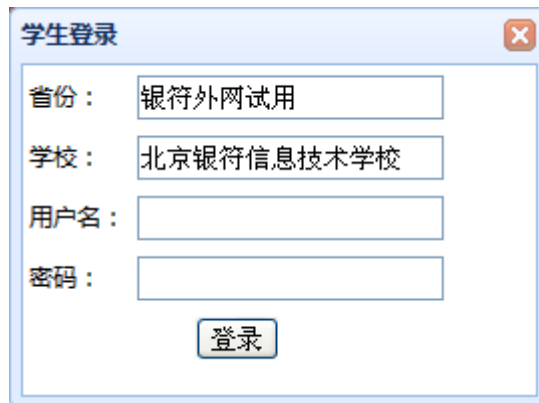
邮箱地址：

注册成功后，页面自动跳转到登录后页面。若没有自动跳转，可手动进入登录页面。如果 ip 不在范围内，注册时会提示“您 ip 不在范围内，请申请后使用！”，如下图所示。



1.2 登陆系统

在考生登录页面的右上角中，点击[登陆]按钮，弹出学生登陆窗口。输入注册过的用户名和密码，点击[登陆]按钮，即可成功登陆。



登陆后，页面功能包括组卷练习，进入考场考试，查看成绩，试题收藏等功能。




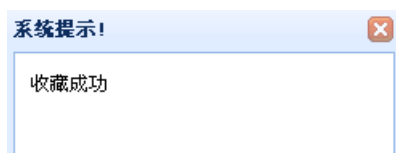
首页主要包括本科和专科两大级别的科目，点击相应的科目便可进入相应的题库。例如点击本科下的经济学，经济学的下一级目录就会自动展开，右半部分显示经济学试题库。如下图所示。



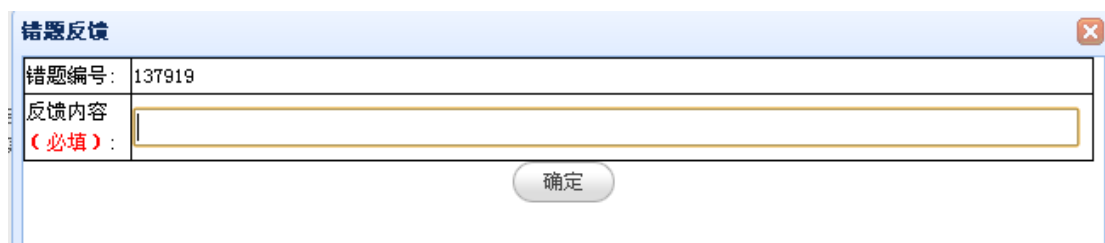
在题库中每个题目的上面都有“详情”、“收藏”和“纠错”三个按钮。

(1) 点击“详情”按钮出现相应题目的全部信息。

(2) 点击“收藏”按钮在界面的右下角会显示“收藏成功”的提示框，此提示框会在几秒后自动消失（也可以点击提示框右上角的，此提示框也会消失），同时此道题目便被保存到“试卷收藏”中。




(3) 点击“纠错”按钮出现错题反馈窗口。在“反馈内容”栏中输入信息，点击“确定”按钮，即可纠错成功。



2 试题收藏

点击功能栏中的[试题收藏]按钮，



在“试题收藏”页面点击科目类型的, 选择本科或者专科，即可出现学生收藏的试题。如下图所示。可以练习和删除试题。

首页 组卷练习 我的题库 进入考场 查看成绩 试题收藏 退出系统

科目类型: 本科

- 经济学(58134道)
- 法学(62056道)
- 教育学(4914道)
- 文学(24207道)
- 哲学(2059道)
- 工学(119148道)
- 农学(18264道)
- 历史学(3730道)
- 理学(145320道)
- 管理学(78387道)
- 医学(58782道)
- 两课(16082道)

中国哲学史(研究生): 50道

全选

详情 课程: 中国哲学史(研究生)
在理气关系上,王夫之反对程朱的“理本气末”、“理气各为一物”的思想,提出了_____或者说_____的看法。

详情 课程: 中国哲学史(研究生)
在道器关系上,王夫之也反对“道在器先”的观点,坚持_____。

详情 课程: 中国哲学史(研究生)
在人性论方面,王夫之从“理依于气”的气一元论出发,提出了_____,_____,_____的命题,批评了理学家以为善可以为不善也,呜呼!岂不要与的错误观点。

详情 课程: 中国哲学史(研究生)
在知行观方面,王夫之批评了程朱理学的_____和陆王心学的_____观点,提出了_____的观点。

详情 课程: 中国哲学史(研究生)
在历史哲学方面,王夫之在其理气关系的基础上,提出了_____的唯物主义历史观。

详情 课程: 中国哲学史(研究生)
性日生日成

详情 课程: 中国哲学史(研究生)
理欲合性

详情 课程: 中国哲学史(研究生)
简谈王夫之的“理势相成”的历史观。

2.1 练习

在试题收藏页面点击练习按钮,如下图所示,

首页 组卷练习 我的题库 进入考场 查看成绩 试题收藏 退出系统

科目类型: 本科

科目类型: -请选择科目-

- 经济学(58134道)
- 法学(62056道)
- 教育学(4914道)
- 文学(24207道)
- 哲学(2059道)

选择科目类型后,进入练习界面,如下图所示。勾选试题出处,填写试卷名称和答卷时间(答卷时间默认为 60 分钟),点击[开始练习]按钮即可进行练习。

首页 组卷练习 我的题库 进入考场 查看成绩 试题收藏 退出系统

科目类型: 本科

科目类型: 本科

试题出处:

大学英语: 12道 未知课程: 38道 工程经济学: 50道 植物生理学: 50道 药物化学: 50道 思想道德修养: 50道

护理学导论: 1道 中国近现代史: 50道 税法: 50道 中国哲学史(研究生): 50道

试卷名称: _____ 答题时间: 60 (分钟)

2.2 删除

在“试题收藏”页面,教师若想删除收藏的试题,先选中试题(题目上方详情前的方框由 变为 表示此题目被选中),再点击“删除”按钮即可删除相应试题。



3 组卷练习

点击功能栏中的[组卷练习]按钮，如下图所示。填写试卷名称，选择科目类型，选择试题来源，答题时间可以修改，如果不修改默认为 60 分钟。



选择试题来源后，相应科目类别中的所有题型都会显示出来。填写所需题型的题量和每小题目分数，总题量和总分数是系统自动生成的，不能修改。点击[开始练习]按钮，即可进行练习。



在组成的试卷中，可以进行交卷，评分，保存到我的题库。



交卷：答完试卷后，点击“交卷”按钮，即可提交试卷；系统倒计时结束后，系统会自动交卷。

评分：必须在交卷成功后才能进行评分。

保存到我的题库：保存后的试卷自动被保存到我的题库中。

4 我的题库

点击功能栏中的[我的题库]按钮，如下图所示。

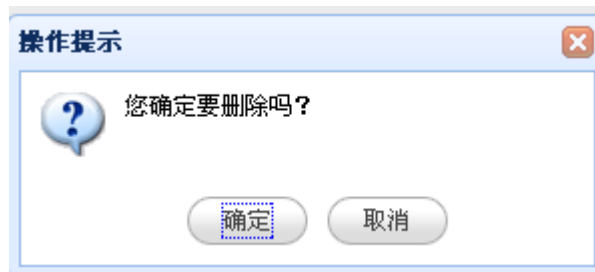


继续练习：对于未交卷的试卷可以进行继续练习；

重新练习：对于已经交卷的试卷可以进行重新练习；

查看试卷：查看试卷的详细情况；

删除：删除时会弹出操作提示窗口。点击[确定]删除成功，点击[取消]不被删除。



5 进入考场

点击功能栏中的[进入考场]按钮，显示此学校的所有考场信息，其中包括未进行的考试、正在进行的考试和已经进行完的考试。如果教师在哪些考场中组织考试，相应的考场后的[进入考场]按钮会被标记成红色。如下图。点击一考场后的[进入考场]按钮。

所有考场						
唯一编号	考场名字	考场地址	备注	操作		
208	一考场	北京市		进入考场		
209	二考场	北京市		进入考场		
1478	三考场	北京市		进入考场		
1479	四考场	北京市		进入考场		
1480	五考场	北京市		进入考场		
1481	六考场	北京市		进入考场		
1482	七考场	北京市		进入考场		
1483	八考场	北京市		进入考场		
1484	九考场	北京市		进入考场		
1485	十考场	北京市		进入考场		

显示该考场下所有的批次考试信息，如下图。包括批次名称、开始起始和结束时间以及批次状态。

所有考试批次									
考试批次ID	批次名称	批次要求	使用考场	试卷A编号	开始时间	结束时间	参加考试	申请考试	备注
412	1212				2015-04-07 10:36	2015-04-08 10:36	考试已经结束	考试已经结束，不能申请	开放模式
413	222				2015-04-07 13:47	2015-04-08 13:47	考试已经结束	考试已经结束，不能申请	开放模式 该批次可以提前申请
442	1-1				2015-05-27 09:30	2015-05-29 09:30	进入考试	不能申请	开放模式
443	1-2				2015-05-27 09:35	2015-05-29 09:35	进入考试	不能申请	账号授权模式
444	1-3				2015-05-27 09:35	2015-05-28 09:35	进入考试	申请参加考试	该批次可以提前申请

其中批次备注状态分为开放模式、账号授权模式和该批次可以提前申请

开放模式：教师端批次设置为开放模式。该批次考试为开放状态，任何考生可查看并进入该批次考试。

账号授权模式：教师端批次设置为账号授权模式。教师可以授权要参加此批次考试的考生，未授权的考生不能进入此批次考试。教师未授权的考生，点击进入考试按钮考试时提示如下图。



该批次可以提前申请：教师端批次设置为申请模式。考生要想参加该次考试，可点击“申请考试”，等待相应的教师处理。若教师审批通过，则该次考试的状态变为“教师已授权”，考生点击“进入考试”可参加该次考试，若审批未通过，则不可参加该次考试。

2015年05月27日 星期三 10:09:27									
返回考场									
所有考试批次									
考试批次ID	批次名称	批次要求	使用考场	试卷A编号	开始时间	结束时间	参加考试	申请考试	备注
412	1212				2015-04-07 10:36	2015-04-08 10:36	考试已经结束	考试已经结束，不能申请	开放模式
413	222				2015-04-07 13:47	2015-04-08 13:47	考试已经结束	考试已经结束，不能申请	开放模式 该批次可以提前申请
442	1-1				2015-05-27 09:30	2015-05-29 09:30	进入考试	不能申请	开放模式
443	1-2				2015-05-27 09:35	2015-05-29 09:35	进入考试	不能申请	账号授权模式
444	1-3				2015-05-27 09:35	2015-05-28 09:35	进入考试	教师已授权	该批次可以提前申请

注意：当试卷的倒计时变为0时，系统自动提交试卷。手动或自动交卷后，考生不能再进行考试。

提醒：考生在回答试卷的时候，系统每五分钟会对该试卷进行保存处理，但不会影响考生进行答卷。以方便在断电等意外情况下能够找到考生回答试卷的内容，最大可能的减少考试损失。

6 查看成绩

点击功能栏中的[查看成绩]按钮，进入查看成绩页面。

在查看成绩页面中，各批次的状态包括未评分，已开始答卷和已评分。

未评分：学生交卷后，教师未对此试卷进行评分。

已评分：学生交卷后，教师已对此试卷进行审阅并进行了评分。

已开始答卷：学生已经进入此试卷进行考试，但是还未交卷。

试卷列表							
唯一编号	学生姓名	考试批次	试卷名称	试卷分数	测试分数	状态	保存时间
375	zhengyi	1-1	法学试卷一	100.00	59.00	已评分	2015-06-17
376	zhengyi	1-2				已开始答卷	
377	zhengyi	1-3	法学试卷一	100.00		未评分	2015-06-17

7 退出系统

点击功能栏中的[退出系统]按钮，或者直接关闭网页，系统安全退出。

