

EBSCOhost 是一个全球数千家机构和数百万用户正在使用的在线检索服务平台。通过优质的数据库资源和搜索功能，EBSCOhost提供多种功能，以帮助研究人员快速找到所需的信息。新版EBSCOhost用户界面具有许多改进，包括我的控制面板、新式结果列表、更多的引用和共享选项，以及增强的详细记录和用户体验。**访问途径：** <https://research.ebsco.com/> (IP地址范围内访问)，如您机构在用EBSCO的多个服务，请选择EBSCOhost链接。

EBSCOhost 检索界面功能概览

EBSCOhost 基本检索



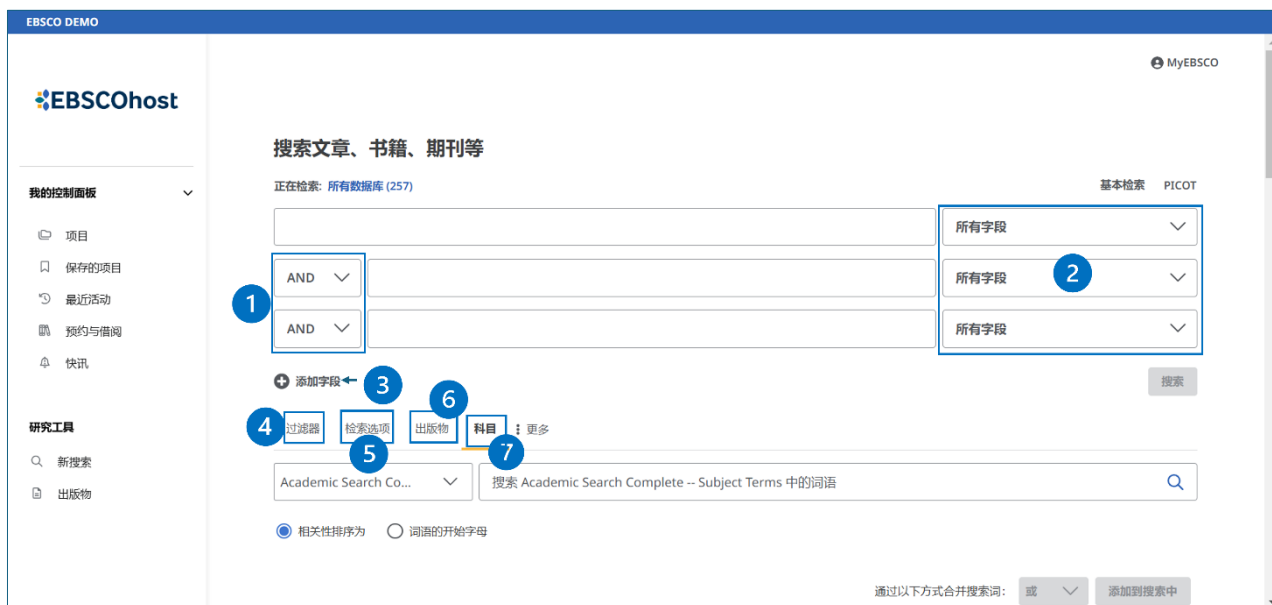
- ① **选择数据库：** 点击此链接，查看您机构在用的 EBSCO 数据库。
- ② **关键词检索：** 输入关键词，自动匹配功能将为您提供一个热门术语和出版物列表供您选择；或者直接输入关键词，然后单击放大镜图标运行检索。

检索时截词符和通配符的使用：

- **截词符星号(*)：** 用于检索单词变形体（例如，econ* 可以检索到 economy, economic, economically 等）
- **通配符问号(?)：** 适用于单个字母，用于检索英美单词拼写差异（例如，organi?ation 可以检索到 organisation or organization）
- **通配符井号(#)：** 适用于多个字母，用于检索英美单词拼写差异（例如，behavi#r 可以检索到 behavior or behaviour）
- **短语检索 (" ")：** 用于检索固定短语（例如，“global warming” 可以检索到固定格式的词组，位置顺序保持不变）

- ③ **过滤器：** 您可以使用检索框下方的过滤器来限制检索结果，例如在线全文、同行评审、时间等。
- ④ **高级检索：** 如果您希望进行高级检索，请点击 “Advanced search (高级检索)” 链接。

EBSCOhost 高级检索



① 选择**布尔逻辑运算符** (AND、OR、NOT) 来结合检索框中的检索词。(默认为 AND, **运算优先级**: () >NOT>AND >OR)

② 从「**All fields(所有字段)**」的下拉列表选择一个检索范围，部分字段介绍见下表。

字段	Description 描述	Example 举例
AB	Abstract 摘要 对摘要执行关键词搜索.	AB civil liberties
AU	Author 作者 对文章的任何作者执行关键词搜索.	AU Rompalske
IS	ISSN 刊号 执行对出版物的国际标准序列号的精确搜索.	IS 1040726X
SO	Journal Name 刊名 对文章的期刊名称执行关键词搜索.	SO International Journal of Toxicology
SU	Subject 主题词 对记录中列出的主题标题执行关键词搜索.	SU MOTION pictures
TI	Title 标题 在记录的英文和非英文标题栏中搜索关键词.	TI Fashion Focus
TX	All Text 全文 对数据库的所有可搜索字段执行关键词搜索。使用 TX 字段代码将导致搜索在全文以及引用记录中查找关键词.	TX Cronyism

③ **增加字段**: 如果您的检索需要三个以上的检索框，则可以单击“Add fields (添加字段)”按钮以添加更多检索框。

④ **过滤器**: 您可以使用检索框下方的过滤器来限制检索结果，例如在线全文、同行评审、时间等。

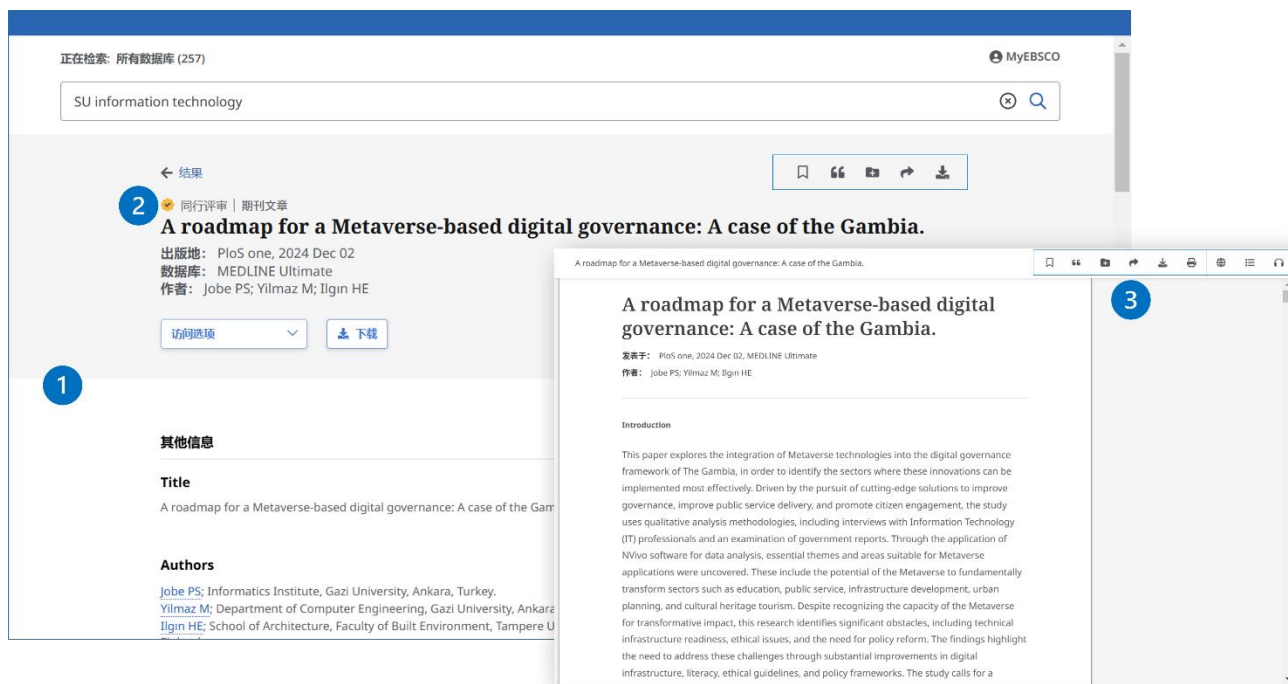
- ⑤ **检索选项：**您可以通过检索选项确认您偏好的检索模式和应用扩展条件以扩展检索结果数量。
- ⑥ **出版物检索：**您可以点击下拉列表，选择一个数据库来检索其中的出版物。
- ⑦ **主题词表：**当您不太清楚某一特定领域内表达事物概念的术语时，可以在主题词表中进行查询。该功能可以帮助您列举出您所查询关键词的偏好表达以及其上位词、下位词和相关词，以帮助完善检索。例如，检索“high blood pressure”会得到hypertension这一医学领域术语。
(注意：当您选择不同数据库时，出现的主题词表可能不同，例如MEDLINE Complete数据库为MeSH、CINAHL Complete数据库为CINAHL Headings)

EBSCOhost 结果页面



- ① **快速过滤器：**您可以通过应用过滤器，按照在线全文、同行评审、时间、资源类型等项目来继续优化检索结果。单击检索框下方的“All filters (所有筛选器)”按钮以显示全部筛选条件，应用的筛选器数量将在该按钮上更新显示。
- ② **结果列表排序：**点击此链接，可选择一项对结果列表排序：相关性、最近日期、最早日期。
- ③ **保存：**点击文献右侧的书签图标，可以将您感兴趣的文献保存至我的控制面板中。
- ④ **文章工具：**点击文献右侧的工具图标，可选择引用文章、将其添加至项目、共享、下载。
- ⑤ **主题：**通过点击超链接探索相关主题。
- ⑥ **访问选项：**通过点击“Access options(访问选项)”，可以从下拉菜单中选择在线全文或PDF全文。如果只有一种全文选项可用，则会显示“Access now(立即访问)”。
- ⑦ **检索结果工具：**点击“保存检索”以保存您的检索式，点击“创建提醒”以针对检索式创建检索提醒，有新文章出现时，能够收到邮件提醒。
- ⑧ **我的控制面板：**在我的控制面板中可以查看您已创建的项目、已保存的记录、搜索历史记录、浏览记录以及预约与借阅信息。(注意：若您未登录个人账户，这些内容则只保存在当前会话，不会永久保存)

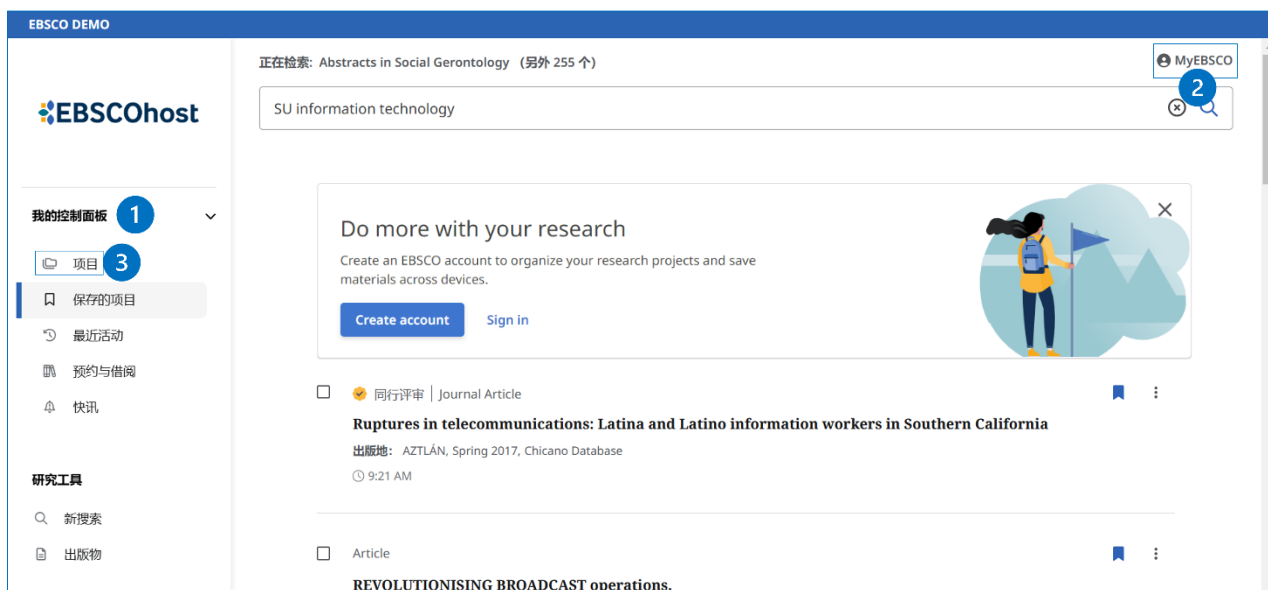
EBSCOhost 文章详细记录







- ① **详细页面**: 您可以查看文章的出版商、出版物类型、主题词、摘要、参考文献、DOI号等信息, 还可以利用右上角的工具对文章进行保存、引用、保存到项目、分享或下载。
- ② **同行评审标识**: 表示经过同行评审的文章。
- ③ **在线阅读**: 当您查看文献全文时, 会进入在线阅读器, 您可以使用顶部**工具**中的功能:
 - 📄 **下载**: 下载文献全文或元数据
 - 🌐 **翻译**: 文章翻译功能, 能将文章在线翻译成多种语言 (注意PDF全文无此功能)
 - ☰ **目录**: 显示文献的大纲内容
 - 🔊 **朗读**: Text-To-Speech智能朗读功能, 能为您朗读文献 (注意新版PDF全文也有此功能)
 - 🔖 **保存文献**: 将文献保存到您的我的控制面板中
 - 🗨️ **引用文献**: 您可以用不同的参考文献格式引用文章, 包括 APA, Harvard, MLA 等格式
 - ➕ **添加至项目**: 您可以将文献保存到**我的控制面板**的项目中
 - 🔗 **共享**: 您可以通过Google Drive、OneDrive或创建链接来直接分享文献, 或者通过电子邮件分享 (PDF和在线全文 (HTML) 将作为附件包含在内)
 - 🖨️ **打印文献**

注: 文献详细记录页面顶部的工具与上述部分一致。

我的控制面板



- ① **我的控制面板**: 在我的控制面板中可以查看您已创建的项目、已保存的记录、搜索历史记录、浏览记录以及预约与借阅电子书信息。
- ② **MyEBSCO账户**: 当您通过机构登录时, 我的控制面板中的内容只会保存在当前会话中; 若您想要无论何时登录都可以访问 (永久保存) 您保存的内容, 请登录至MyEBSCO个人账户, 若您没有个人账户, 可以通过单击“**Create account (创建帐户)**”按钮来创建自己的帐户。拥有MyEBSCO个人账户后, 您可以:

 <p>与移动应用程序同步 随时随地进行研究。在应用程序中搜索、阅读和收听资源</p>	 <p>下载电子书 访问数以万计的电子书以进行阅读和下载</p>	 <p>创建项目 在自定义项目中保持您的研究井井有条</p>	 <p>保存您的研究成果 再也不会丢失您的检索结果或文档</p>
---	--	---	--

- ③ **项目**: 您能够收集和组织您在EBSCOhost中搜寻的资源, 点击“**New project (新建项目)**”以开始。当您正在进行多个研究项目时, 您可以为每个项目单独创建一个文件夹来存储不同主题项目的有关资源。此外, 您可以为每个项目指定一个截止日期, 以帮助确定工作的优先级。

其他有用资源

EBSCO 支持站点: <https://connect.ebsco.com>

EBSCO官网: <https://www.ebsco.com/>

线上公开课程: <https://ebsco-chinese.zoom.us/calendar/search?showType=2&startDate=2021-07-01>

EBSCOhost 中文教程下载: [EBSCO平台中文使用指南](#)